

Kanlux

22947 RAPID PRO v2 E27-WW

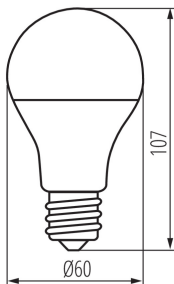
Светодиодный источник света

5905339229472

HIGH
lumen

ALU
inside

IC driver



Date of issue: 14.01.2022, 13:59

Мы оставляем за собой право на внесение технических изменений. Данные, содержащиеся в этом материале, не имеют юридически обязательной силы.

Фотометрия: результаты, полученные при тестировании конкретного экземпляра.



Светодиодные лампы Kanlux RAPID E27 были сделаны с особой тщательностью к каждой детали. В версии Kanlux RAPID HI достигается максимальная мощность (эквивалент традиционных лампочек мощностью 100 Вт). Они отличаются, прежде всего, высоким световым потоком и светоотдачей, достигающей почти 117 лм / Вт. Дополнительным преимуществом этих источников является гибридная конструкция корпуса.

ОБЩИЕ ДАННЫЕ:

Цвет: белый

Лампа предназначена для акцентного освещения: не применяется

Возможность взаимодействия с диммером: нет

Ширина [мм]: 60

Высота [мм]: 107

Диаметр [мм]: 60

Глубина [мм]: 60

Содержание ртути: нет

ТЕХНИЧЕСКИЕ ПАРАМЕТРЫ:

Номинальное напряжение [В]: 220-240 AC

Номинальная частота [Гц]: 50

Номинальная мощность [Вт]: 8

Материал: пластмасса

Материал плафона: пластмасса

Источник света: A60

Вид светодиода: LED SMD

Номинальный общий световой поток [лм]: 810

Цветность света: тепло-белый

коррелированная цветовая температура [К]: 3000

однородность цвета в эллипсах макадама : ≤6

индекс цветопередачи: 80

Цоколь: E27

Номинальный срок службы лампы [ч]: 15000

Количество циклов включения/выключения: ≥25000

Номинальный угол излучения [°]: 180

Номинальный угол излучения [°]: 180

Номинальный ток лампы [mA]: 65

Годовое потребление электроэнергии [кВтч]/1000 ч: 8

Световая отдача лампы [лм/Вт]: 101

Время зажигания [с]: ≤0,5

Время разгорания лампы до достижения 60% от полного светового потока [с]: незначительный

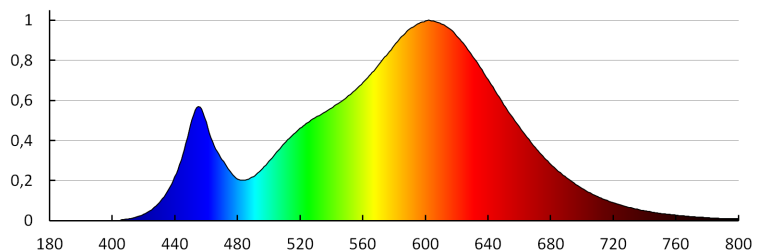
22947 RAPID PRO v2 E27-WW

Светодиодный источник света

Время разгорания лампы до достижения 95% [с]: <2
Индикатор преждевременного выхода лампы из строя:
 <5% по 1000h
коэффициент долговечности лампы после 6000 ч [%]:
 ≥90
**коэффициент удержания светового потока в конце
 номинального срока службы [%]:** ≥70
коэффициент светового потока через 6000 ч [%]: ≥80
**Декларация об эквивалентности в отношении
 мощности [Вт]:** 60
Форма источника света: standard

ДАННЫЕ ЛОГИСТИКИ:

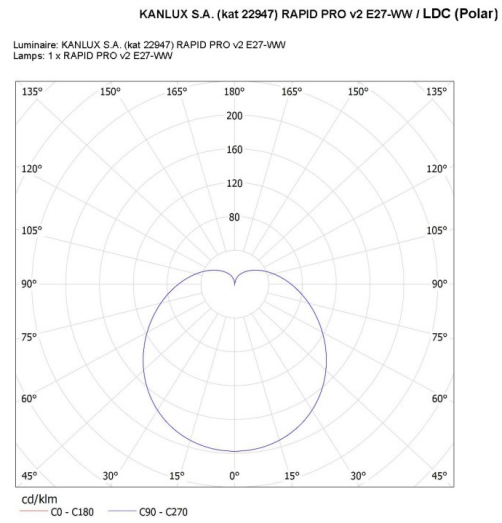
Единица измерения: штука
Как упаковано: 10
Количество штук в промежуточной упаковке: 10
Количество штук в групповой упаковке: 100
Вес нетто единицы [г]: 30
Граматура [г]: 56.6
Длина потребительской упаковки [см]: 6
Ширина потребительской упаковки [см]: 6
Высота потребительской упаковки [см]: 10.5
Вес коробки [кг]: 5.66
Ширина коробки [см]: 32.5
Высота коробки [см]: 24
Длина коробки [см]: 66
Объем коробки [м³]: 0.05148



Kanlux

22947 RAPID PRO v2 E27-WW

Светодиодный источник света



Date of issue: 14.01.2022, 13:59

Мы оставляем за собой право на внесение технических изменений. Данные, содержащиеся в этом материале, не имеют юридически обязательной силы.

Фотометрия: результаты, полученные при тестировании конкретного экземпляра.

RU