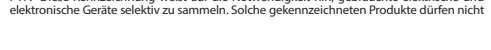
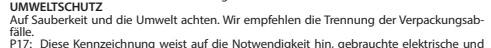


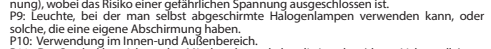
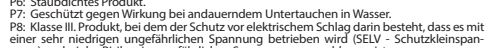

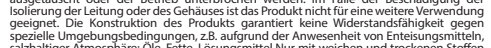
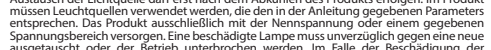
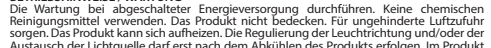

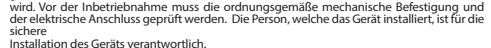
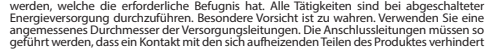

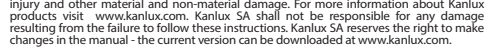
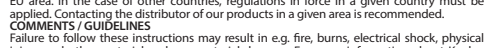
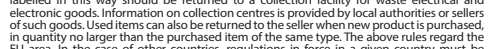
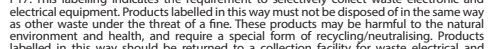
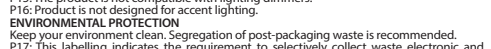
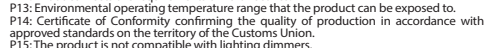
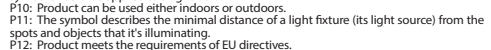
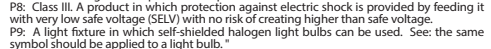
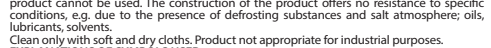
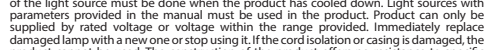
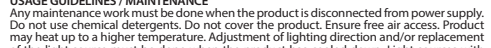
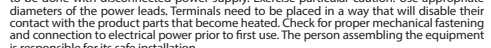

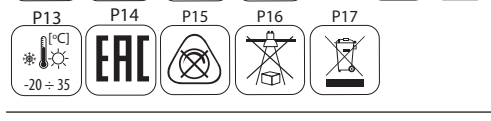
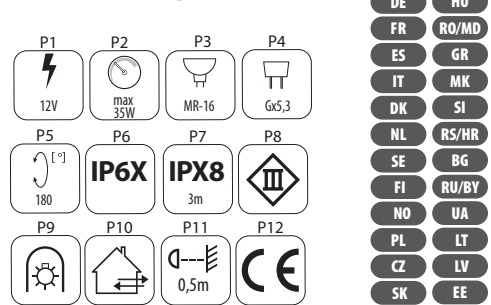




AKVEN LED



zusammen mit normalem Müll entsorgt werden. Bei Zweifelhandlung droht eine Geldstrafe. Diese Produkte können schädlich für die Umwelt und die menschliche Gesundheit sein und erfordern eine besondere Sorgfalt bei der Rückgabe. Bitte beachten Sie die folgenden Anweisungen zur Unschrädlichmachung Auf diese Weise markierte Produkte müssen einem Sammelpunkt von gebrauchten elektrischen oder elektronischen Geräten zugeführt werden. Informationen zu Sammelpunkten erhalten Sie von den Rückgabepunkten oder den Verkaufsstellen. Gebrauchte Produkte können auch an den Verkäufer zurückgegeben werden, wenn die Zahl der alten die der neu gekauften nicht übersteigt. Die o. g. Prinzipien betreffen das Gebiet der EU. Im Falle anderer Länder sind die rechtlichen Bestimmungen des jeweiligen Landes anzuwenden. Wir empfehlen, den Händler unseres Produkts im jeweiligen Gebiet zu kontaktieren.

ANMERKUNGEN /HINWEISE
Die Nichtbeachtung der Empfehlungen der vorliegenden Hinweise kann u.a. zu Bränden, Verbrennungen, Stromschlägen, physischen Verletzungen und anderen materiellen und immateriellen Schäden führen. Zusätzlich sind die Anweisungen zu den Produkten zu beachten, die auf der Seite www.kanlux.com erhältlich sind. Kamlux SA haftet nicht für Schäden, die aus dem Nichtbeachten der Empfehlungen der vorliegenden Hinweise resultieren. Die Firma Kanlux SA übernimmt keine Haftung für die Benutzungsanleitung einzuführen - die aktuelle Version zum Herunterladen auf www.kanlux.com.

FR
DESTINATION / APPLICATION
Produit à l'éclairage accentuant ou décoratif.
INSTALLATION
Avec de commander l'installation lisez le mode d'emploi. Modifications techniques réservées. Schéma de l'installation: voir les images. Installation doit être effectuée par une personne possédant les certificats d'aptitude convenables. Toutes les opérations doivent être effectuées avec la tension débranchée. Il faut rester très prudent. Utiliser les diamètres des câbles d'alimentation bien assortis. Cordons de connection doivent être conduits et disposés d'une manière sûre et appropriée. Les câbles doivent être protégés dans le conduit. Avant la première mise en marche il faut s'assurer si le fixage mécanique est correct ainsi que la connection électrique. L'installateur du dispositif est responsable de la sécurité lors de l'installation.

IT
CARATTERISTICHE FUNZIONALI
Utiliser le produit à l'intérieur et/ou à l'extérieur des locaux. Produit possède la possibilité de régler l'intensité de l'éclairage.
RECOMMENDAZIONI D'ESPLIOTAZIONE / MAINTENANCE
Maintenance doit être effectuée avec l'alimentation débranchée. On ne peut pas utiliser les produits avec des tensions supérieures à celles indiquées sur le produit. Avant de faire le produit peut se réchauffer jusqu'à la température élevée. Réglez de la direction d'éclairage et/ou l'échange de la source de lumière peut être effectué après le refroidissement du produit. Utiliser les câbles d'alimentation bien assortis. Cordons de connection doivent être conduits et disposés d'une manière sûre et appropriée. Les câbles doivent être protégés dans le conduit. Avant la première mise en marche il faut s'assurer si le fixage mécanique est correct ainsi que la connection électrique. L'installateur du dispositif est responsable de la sécurité lors de l'installation.

EN
RECOMMENDAZIONI D'ESPLIOTAZIONE / MAINTENANCE
Maintenance doit être effectuée avec l'alimentation débranchée. On ne peut pas utiliser les produits avec des tensions supérieures à celles indiquées sur le produit. Avant de faire le produit peut se réchauffer jusqu'à la température élevée. Réglez de la direction d'éclairage et/ou l'échange de la source de lumière peut être effectué après le refroidissement du produit. Utiliser les câbles d'alimentation bien assortis. Cordons de connection doivent être conduits et disposés d'une manière sûre et appropriée. Les câbles doivent être protégés dans le conduit. Avant la première mise en marche il faut s'assurer si le fixage mécanique est correct ainsi que la connection électrique. L'installateur du dispositif est responsable de la sécurité lors de l'installation.

DE
RECOMMENDAZIONI D'ESPLIOTAZIONE / MAINTENANCE
Maintenance doit être effectuée avec l'alimentation débranchée. On ne peut pas utiliser les produits avec des tensions supérieures à celles indiquées sur le produit. Avant de faire le produit peut se réchauffer jusqu'à la température élevée. Réglez de la direction d'éclairage et/ou l'échange de la source de lumière peut être effectué après le refroidissement du produit. Utiliser les câbles d'alimentation bien assortis. Cordons de connection doivent être conduits et disposés d'une manière sûre et appropriée. Les câbles doivent être protégés dans le conduit. Avant la première mise en marche il faut s'assurer si le fixage mécanique est correct ainsi que la connection électrique. L'installateur du dispositif est responsable de la sécurité lors de l'installation.

ES
RECOMMENDAZIONI D'ESPLIOTAZIONE / MAINTENANCE
Maintenance doit être effectuée avec l'alimentation débranchée. On ne peut pas utiliser les produits avec des tensions supérieures à celles indiquées sur le produit. Avant de faire le produit peut se réchauffer jusqu'à la température élevée. Réglez de la direction d'éclairage et/ou l'échange de la source de lumière peut être effectué après le refroidissement du produit. Utiliser les câbles d'alimentation bien assortis. Cordons de connection doivent être conduits et disposés d'une manière sûre et appropriée. Les câbles doivent être protégés dans le conduit. Avant la première mise en marche il faut s'assurer si le fixage mécanique est correct ainsi que la connection électrique. L'installateur du dispositif est responsable de la sécurité lors de l'installation.

PT
RECOMMENDAZIONI D'ESPLIOTAZIONE / MAINTENANCE
Maintenance doit être effectuée avec l'alimentation débranchée. On ne peut pas utiliser les produits avec des tensions supérieures à celles indiquées sur le produit. Avant de faire le produit peut se réchauffer jusqu'à la température élevée. Réglez de la direction d'éclairage et/ou l'échange de la source de lumière peut être effectué après le refroidissement du produit. Utiliser les câbles d'alimentation bien assortis. Cordons de connection doivent être conduits et disposés d'une manière sûre et appropriée. Les câbles doivent être protégés dans le conduit. Avant la première mise en marche il faut s'assurer si le fixage mécanique est correct ainsi que la connection électrique. L'installateur du dispositif est responsable de la sécurité lors de l'installation.

PL
RECOMMENDAZIONI D'ESPLIOTAZIONE / MAINTENANCE
Maintenance doit être effectuée avec l'alimentation débranchée. On ne peut pas utiliser les produits avec des tensions supérieures à celles indiquées sur le produit. Avant de faire le produit peut se réchauffer jusqu'à la température élevée. Réglez de la direction d'éclairage et/ou l'échange de la source de lumière peut être effectué après le refroidissement du produit. Utiliser les câbles d'alimentation bien assortis. Cordons de connection doivent être conduits et disposés d'une manière sûre et appropriée. Les câbles doivent être protégés dans le conduit. Avant la première mise en marche il faut s'assurer si le

