

Kanlux

29641 XLED C35T 2,5W-SW


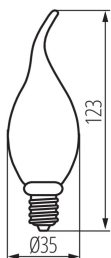

Светодиодный источник света

5905339296412

1800K
SUPER
WARM



DE
CO
RI
function



Светодиодная лампочка в декоративной версии Kanlux XLED C35E это уникальная лампа она поможет создать очень уютную атмосферу. Все благодаря чрезвычайно теплomu цвету света и янтарному стеклу, в которое заключена спиральная светодиодная нить. Этот большой светлый шар станет украшением вашего дома, кафе, ресторана или любого другого места, где вы его используете. Это уникальное сочетание декоративности и современных энергосберегающих светодиодных технологий.

ОБЩИЕ ДАННЫЕ:

Цвет: янтарный

Лампа предназначена для акцентного освещения: не применяется

Возможность взаимодействия с диммером: нет

Высота [мм]: 123

Диаметр [мм]: 35

Содержание ртути: нет

ТЕХНИЧЕСКИЕ ПАРАМЕТРЫ:

Номинальное напряжение [В]: 220-240 AC

Номинальная частота [Гц]: 50

Коэффициент мощности лампы: 0.5

Номинальная мощность [Вт]: 2.5

Материал плафона: стекло

Источник света: C35

Вид светодиода: LED FILAMENT

Номинальный общий световой поток [лм]: 135

Цветность света: супер теплый

Цветовая температура [K]: 1800

Однородность цвета [SDCM]: ≤6

Коэффициент цветопередачи Ra: ≥80

Цоколь: E14

Номинальный срок службы лампы [ч]: 15000

Количество циклов включения/выключения: ≥15000

Номинальный угол излучения [°]: 320

Номинальный угол излучения [°]: 320

Источники света EEL: A+

Номинальный ток лампы [mA]: 19

Годовое потребление электроэнергии [кВтч]/1000 ч: 3

Световая отдача лампы [лм/Вт]: 54

Время зажигания [с]: ≤0,5

Время разгорания лампы до достижения 60% от полного светового потока [с]: незначительный

Время разгорания лампы до достижения 95% [с]: <2

Date of issue: 20.06.2020, 20.43

Мы оставляем за собой право на внесение технических изменений. Данные, содержащиеся в этом материале, не имеют юридической обязательной силы.

Фотометрия: результаты, полученные при тестировании конкретного экземпляра.

RU

29641 XLED C35T 2,5W-SW

Светодиодный источник света

Индикатор преждевременного выхода лампы из строя:

<5% po 1000h

коэффициент долговечности лампы после 6000 ч [%]:

≥90

коэффициент удержания светового потока в конце

номинального срока службы [%]: ≥70

коэффициент светового потока через 6000 ч [%]: ≥80

Декларация об эквивалентности в отношении

мощности [Вт]: 15

Форма источника света: swieczka

ДААННЫЕ ЛОГИСТИКИ:

Единица измерения: штука

Как упаковано: 10

Количество штук в промежуточной упаковке: 10

Количество штук в групповой упаковке: 100

Вес нетто единицы [г]: 14

Граматура [г]: 38.4

Длина потребительской упаковки [см]: 4

Ширина потребительской упаковки [см]: 4

Высота потребительской упаковки [см]: 13

Вес коробки [кг]: 3.84

Ширина коробки [см]: 21.5

Высота коробки [см]: 28

Длина коробки [см]: 42.5

Объем коробки [м³]: 0.025585