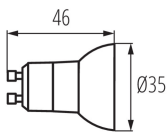


Kanlux**33081 REMI LED GU10-WW**

Светодиодный источник света

5905339330819



Светодиодные лампочки Kanlux REMI LED предназначены для светильников небольшого размера диаметром 35 мм. Их угол освещения составляет 120°. Эта лампа отличается своим компактным размером и возможностью подключения к сети 220в через керамический патрон HLDR GU10, поэтому она идеально подойдет для красивых небольших светильников.

ОБЩИЕ ДАННЫЕ:**Цвет:** белый**Возможность взаимодействия с диммером:** нет**Высота [мм]:** 46**Диаметр [мм]:** 35**Содержание ртути:** нет**ТЕХНИЧЕСКИЕ ПАРАМЕТРЫ:****Номинальное напряжение [В]:** 220-240 AC**Номинальная частота [Гц]:** 50**Коэффициент мощности лампы:** 0.4**Номинальная мощность [Вт]:** 2,2**Материал:** пластмасса**Источник света:** PAR11**Вид светодиода:** LED SMD**Номинальный общий световой поток [лм]:** 180**Цветность света:** тепло-белый**Цветовая температура [К]:** 3000**Однородность цвета [SDCM]:** ≤6**Коэффициент цветопередачи Ra:** ≥80**Цоколь:** GU10**Номинальный срок службы лампы [ч]:** 15000**Количество циклов включения/выключения:** ≥15000**Номинальный угол излучения [°]:** 120**Номинальный угол излучения [°]:** 120**Источники света EEL:** A++**Номинальный ток лампы [мА]:** 20**Годовое потребление электроэнергии [кВтч]/1000 ч:** 2**Время зажигания [с]:** ≤0,5**Время разгорания лампы до достижения 60% от полного светового потока [с]:** незначительный**Время разгорания лампы до достижения 95% [с]:** <2**Индикатор преждевременного выхода лампы из строя:** <5% по 1000h**коэффициент долговечности лампы после 6000 ч [%]:** ≥90**коэффициент удержания светового потока в конце**

Date of issue: 23.10.2020, 12:18

Мы оставляем за собой право на внесение технических изменений. Данные, содержащиеся в этом материале, не имеют юридически обязательной силы.

Фотометрия: результаты, полученные при тестировании конкретного экземпляра.

RU

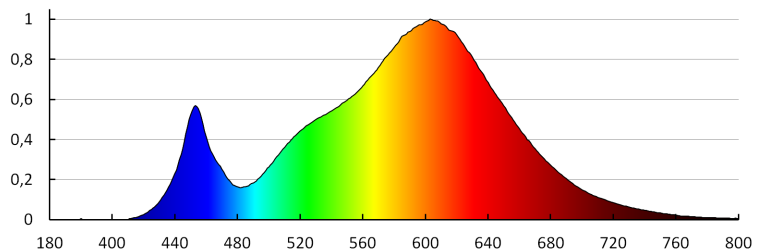
33081 REMI LED GU10-WW

Светодиодный источник света

номинального срока службы [%]: ≥ 70
 коэффициент светового потока через 6000 ч [%]: ≥ 80
 Номинальный полезный световой поток [лм]: 150
 Номинальная максимальная яркость [cd]: 75
 Форма источника света: spot

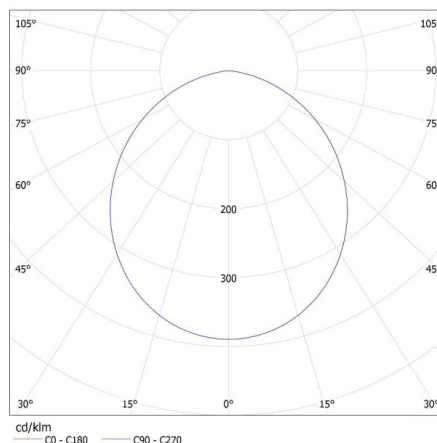
ДАННЫЕ ЛОГИСТИКИ:

Единица измерения: штука
 Как упаковано: 10
 Количество штук в промежуточной упаковке: 10
 Количество штук в групповой упаковке: 100
 Вес нетто единицы [г]: 18
 Грамматура [г]: 36.6
 Длина потребительской упаковки [см]: 8.5
 Ширина потребительской упаковки [см]: 5
 Высота потребительской упаковки [см]: 10.5
 Вес коробки [кг]: 3.66
 Ширина коробки [см]: 30
 Высота коробки [см]: 24
 Длина коробки [см]: 47
 Объем коробки [м³]: 0.03384



KANLUX S.A. (kat 33081) REMI LED GU10-WW / LDC (Polar)

Luminaire: KANLUX S.A. (kat 33081) REMI LED GU10-WW
 Lamps: 1 x REMI LED GU10-WW



Date of issue: 23.10.2020, 12:18

Мы оставляем за собой право на внесение технических изменений. Данные, содержащиеся в этом материале, не имеют юридической обязательной силы.

Фотометрия: результаты, полученные при тестировании конкретного экземпляра.